

# Report ASL Bari Covid 19 e campagna vaccinale

A cura di:

Unità Operativa Controllo di Gestione

Unità Operativa Informazione e Comunicazione

Dipartimento di Prevenzione

Unità Operativa Sistemi Informativi

Con il contributo di:

Area Epidemiologia e Care Intelligence - ARESS Puglia



*Report n° 9 / maggio 2021*




## Nuovi casi Covid 19 Monitoraggio settimanale\*




	Settimana 31 (26/04 - 02/05)		Settimana 30 (19/04 - 25/04)		Settimana 29 (12/04 - 18/04)	
	Nuovi casi	Tasso * 100mila	Nuovi casi	Tasso * 100mila	Nuovi casi	Tasso * 100mila
TERRITORIO PROVINCIALE DI BARI	1.800	146,3	2.833	230,3	3.302	268,4

## Nuovi casi Covid 19 - Dettaglio per Comuni di residenza\*

Comune	Settimana 31 (26/04 - 02/05)		Settimana 30 (19/04 - 25/04)		Settimana 29 (12/04 - 18/04)	
	Nuovi casi	Tasso * 100mila	Nuovi casi	Tasso * 100mila	Nuovi casi	Tasso * 100mila
ACQUAVIVA DELLE FONTI	6	29,7	14	69,3	27	133,7
ADELFA	6	36,0	16	96,0	34	204,1
ALBEROBELLO	7	66,1	7	66,1	0	0,0
ALTAMURA	206	294,3	316	451,4	363	518,6
BARI	347	110,1	694	220,1	912	289,3
BINETTO	4	182,4	2	91,2	8	364,8
BITETTO	5	41,9	15	125,6	39	326,7
BITONTO	97	184,6	191	363,5	234	445,3
BITRITTO	14	124,2	42	372,5	33	292,7
CAPURSO	19	124,0	35	228,4	37	241,5
CASAMASSIMA	3	15,4	23	118,2	55	282,6
CASSANO DELLE MURGE	10	68,5	26	178,2	13	89,1
CASTELLANA GROTTA	6	31,1	24	124,6	21	109,0
CELLAMARE	4	69,9	8	139,8	7	122,3
CONVERSANO	8	30,9	23	88,9	23	88,9
CORATO	162	340,7	133	279,7	173	363,8
GIOIA DEL COLLE	12	44,3	14	51,6	29	107,0
GIOVINAZZO	22	112,7	16	82,0	38	194,6
GRAVINA IN PUGLIA	147	342,5	186	433,4	156	363,5
GRUMO APPULA	15	121,2	15	121,2	13	105,0

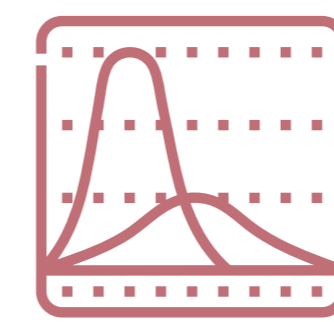


\*Le variazioni del numero dei casi e del tasso settimanale, tra un report e l'altro, dipendono statisticamente dal continuo processo di consolidamento dei dati






# Nuovi casi Covid 19 - Dettaglio per Comuni di residenza\*


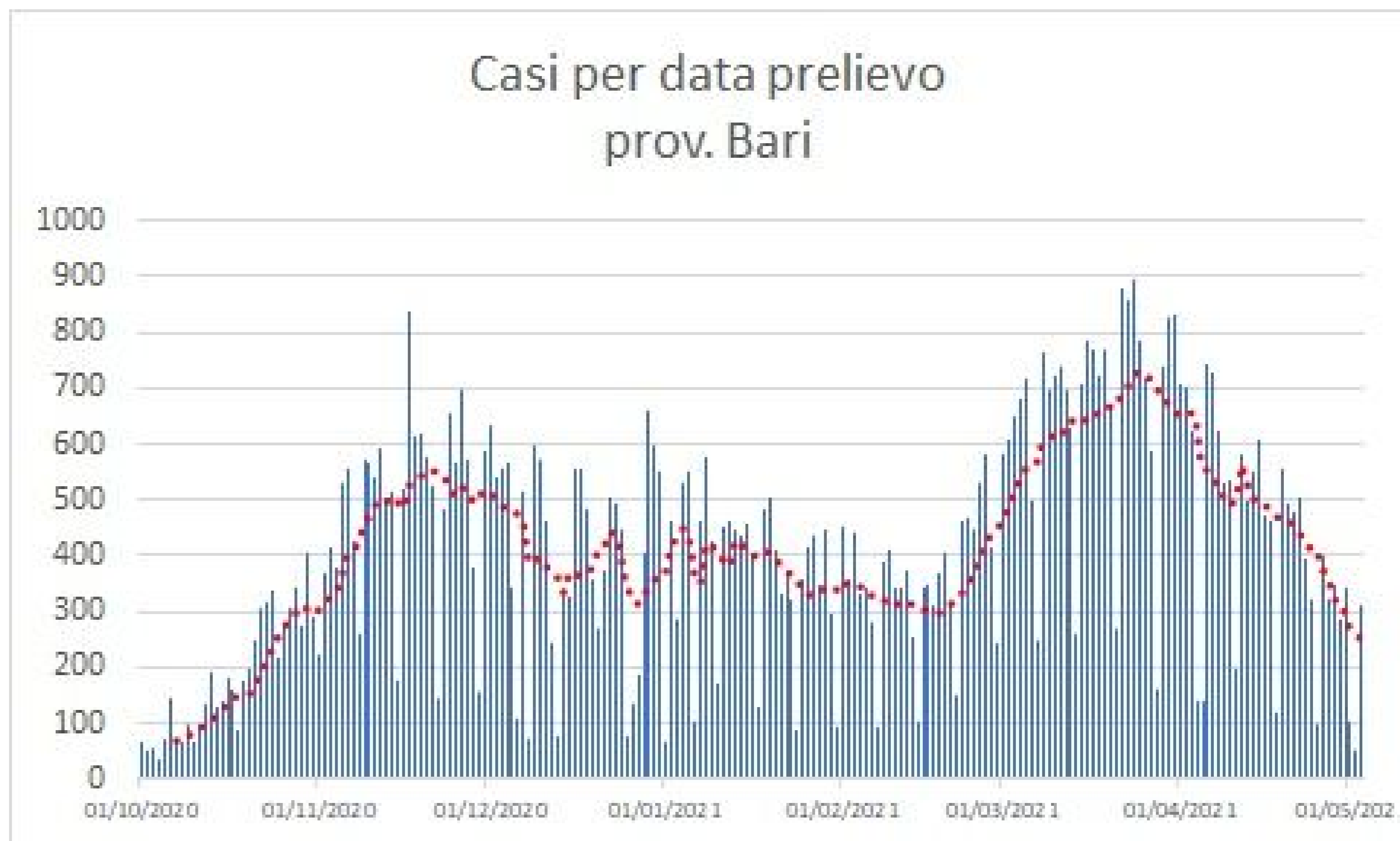


Comune	Settimana 31 (26/04 - 02/05)		Settimana 30 (19/04 - 25/04)		Settimana 29 (12/04 - 18/04)	
	Nuovi casi	Tasso * 100mila	Nuovi casi	Tasso * 100mila	Nuovi casi	Tasso * 100mila
LOCOROTONDO	13	92,2	17	120,5	12	85,1
MODUGNO	27	71,9	89	237,0	119	316,9
MOLA DI BARI	13	52,5	45	181,7	69	278,7
MOLFETTA	115	197,8	150	258,0	135	232,2
MONOPOLI	31	64,4	64	133,1	63	131,0
NOCI	8	42,9	10	53,6	11	59,0
NOICATTARO	54	207,4	57	218,9	78	299,6
PALO DEL COLLE	13	62,2	37	177,1	50	239,3
POGGIORSINI	3	224,0	3	224,0	5	373,4
POLIGNANO A MARE	19	108,2	20	113,9	23	131,0
PUTIGNANO	6	23,0	12	46,1	7	26,9
RUTIGLIANO	9	48,8	25	135,6	25	135,6
RUVO DI PUGLIA	120	481,6	171	686,3	150	602,0
SAMMICHELE DI BARI	13	208,1	15	240,1	7	112,1
SANNICANDRO DI BARI	7	72,5	16	165,7	23	238,2
SANTERAMO IN COLLE	93	358,7	57	219,9	62	239,1
TERLIZZI	102	388,4	125	476,0	102	388,4
TORITTO	9	110,4	10	122,7	21	257,6
TRIGGIANO	16	60,4	38	143,3	64	241,4
TURI	14	107,4	20	153,4	34	260,8
VALENZANO	15	86,0	52	298,1	27	154,8



## Nuovi casi per data prelievo

\*Le variazioni del numero dei casi e del tasso settimanale, tra un report e l'altro, dipendono statisticamente dal continuo processo di consolidamento dei dati







Somministrazioni totali*			
Decade di età	Totale	1^ Dose	2^ Dose
<b>TOTALE</b>	<b>492.474</b>	<b>359.854</b>	<b>132.620</b>
<20	28.243	17.956	10.287
20-29	34.068	23.022	11.046
30-39	48.038	34.804	13.234
40-49	62.778	45.857	16.921
50-59	83.569	70.165	13.404
60-69	109.987	96.726	13.261
70-79	85.279	78.649	6.630
≥80	123.007	69.343	53.664

\*Somministrazioni eseguite da tutte le strutture vaccinali pubbliche e private del territorio provinciale della ASL Bari


Somministrazioni settimana 30 aprile-6 maggio 2021			
Decade di età	Totale	1^ Dose	2^ Dose
<b>TOTALE</b>	<b>78.107</b>	<b>51.598</b>	<b>26.509</b>
<20	405	185	220
20-29	1.883	800	1.083
30-39	2.663	1.14	1.523
40-49	4.803	2.153	2.650
50-59	8.128	4.068	4.060
60-69	28.352	23.832	4.520
70-79	23.883	17.338	6.545
≥80	7.990	2.082	5.908



### Copertura vaccinale con almeno 1 dose\*\*

<b>Popolazione</b>	<b>28%</b>
<b>Fasce d'età target</b>	
60-69	45%
70-79	81%
≥80	86%

\*\*Calcolata su dati Istat popolazione residente al 1° gennaio 2020 e rispetto alle fasce d'età prioritarie individuate dal Commissario per l'emergenza Covid-19



Riepilogo	
<b>Totale dosi somministrate</b>	<b>492.474</b>
<b>Prime dosi</b>	<b>359.854</b>
<b>Seconde dosi</b>	<b>132.620</b>

Somministrazioni per Comune di residenza			
COMUNE	Totale	1^ Dose	2^ Dose
ACQUAVIVA DELLE FONTI	10.716	7.556	3.160
ADELFA	6.412	4.755	1.657
ALBEROBELLO	4.345	3.062	1.283
ALTAMURA	19.853	15.326	4.527
BARI	137.775	99.181	38.594
BINETTO	731	542	189
BITETTO	4.237	3.231	1.006
BITONTO	17.383	12.932	4.451
BITRITTO	3.684	2.724	960
CAPURSO	5.549	4.109	1.440
CASAMASSIMA	6.324	4.708	1.616
CASSANO DELLE MURGE	5.846	4.165	1.681
CASTELLANA GROTTE	7.580	5.279	2.301
CELLAMARE	1.716	1.224	492
CONVERSANO	11.837	8.516	3.321
CORATO	15.135	11.345	3.790
GIOIA DEL COLLE	10.936	8.045	2.891
GIOVINAZZO	7.621	5.627	1.994
GRAVINA IN PUGLIA	14.820	11.862	2.958
GRUMO APPULA	4.484	3.342	1.142
LOCOROTONDO	5.836	3.918	1.918
MODUGNO	12.120	9.218	2.902
MOLA DI BARI	10.223	7.521	2.702
MOLFETTA	21.619	16.09	5.529
MONOPOLI	20.050	14.576	5.474
NOCI	8.597	5.645	2.952
NOICATTARO	9.921	6.938	2.983
PALO DEL COLLE	6.552	4.786	1.766
POGGIORSINI	595	427	168
POLIGNANO A MARE	7.174	5.489	1.685
PUTIGNANO	11.899	8.604	3.295
RUTIGLIANO	7.284	4.973	2.311
RUVO DI PUGLIA	7.727	5.862	1.865
SAMMICHELE DI BARI	3.850	2.744	1.106
SANNICANDRO DI BARI	3.672	2.69	982
SANTERAMO IN COLLE	7.509	5.648	1.861
TERLIZZI	8.809	6.686	2.123
TORITTO	2.886	2.170	716
TRIGGIANO	10.051	7.341	2.710
TURI	5.795	4.230	1.565
VALENZANO	7.258	5.396	1.862